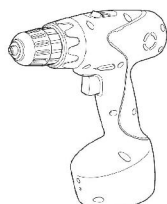
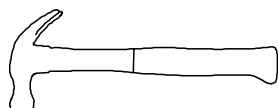




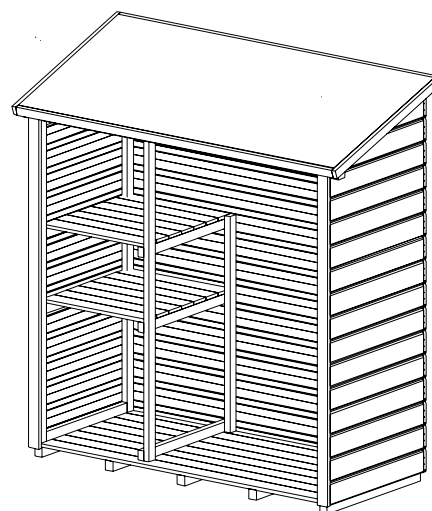
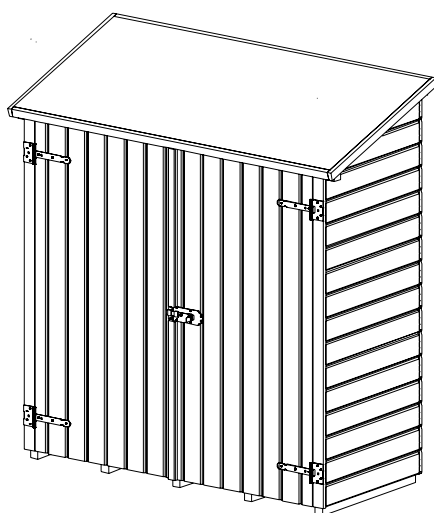
ø8 mm



ø3 mm



ø12 mm
ø8 mm



Les dimensions données sur le plan de soubassement sont les dimensions de la dalle béton à réaliser sur un sol parfaitement plat sans aucun autre objet extérieur type mur, clôture ou arbre dans l'entourage de la dalle. Si le produit est implanté près d'un mur, d'une haie ou d'un arbre il est nécessaire de l'éloigner des éléments extérieurs afin de pouvoir facilement le monter et l'entretenir. Nous nous dégageons de toute responsabilité en cas de mauvaise interprétation des dimensions de la dalle.

Le dimensioni del piano di base sono le dimensioni della soletta di cemento da realizzare su un terreno perfettamente piatto, senza alcun altro oggetto esterno, come un muro, una recinzione o un albero in prossimità della soletta. Se il prodotto è installato vicino ad una parete, un recinto o un albero, è necessario distanziarlo adeguatamente, in modo da poterlo facilmente montare e farne la manutenzione. Non ci assumiamo alcuna responsabilità per l'errata interpretazione delle dimensioni delle lastra.

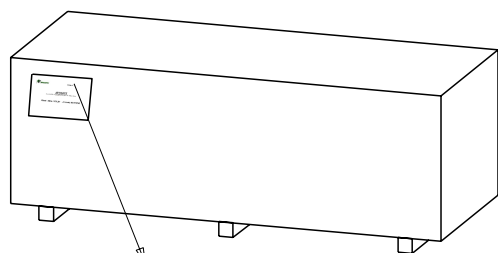
NOTICE DE MONTAGE du THERMABRI
Réf. THE1708.01

Nous garantissons la fourniture des pièces détachées durant 2 ans à compter de l'achat du produit.
Vérifier que vous avez bien toutes les pièces avant d'effectuer le montage

Demande sav

Réf.	Qté.	Dessin pièce	Dimensions (en mm)			Observation	Qté.
1	5		45	40	680		
2	7		90	15	1590		
3	1		50	15	1590		
4	1		680	50	1508		
5	1		680	50	1508		
6	1		257	50	635		
7	1		257	50	635		
8	1		45	45	1720		
9	1		70	45	1720		
10	16		117	19	1630		
11	1		58	19	1630		
12	1		755	40	1500		
13	1		755	40	1500		
14	2		56	19	1530		
15	2		40	19	715		
16	1		45	30	1530		
17	1		45	30	980		
18	3		45	30	635		
19	2		45	30	590		
20	12		90	15	560		
21	2		90	15	560		
22	19		90	15	770		
23	2		40	20	1720		
24	2		40	20	809		
q1	160			ø2.2	40		
q2	13			ø 5	80		
q3	165			ø 4	40		
q4	10			ø 4	50		
q5	75			ø 3	30		
q6	6						
q7	2						
q8	1						
q9	1	FB - Couverture	850	2	1800		
q10	60			ø2.2	16		

A compléter impérativement pour toute demande SAV et à envoyer par mail à
sav@foresta.fr + photo des pièces abîmées



Colis n°: _____

THE1708.01

Colis n°: _____

NOM DU MAGASIN
(où l'abri a été acheté)

NOM DU CLIENT

PRENOM DU CLIENT

N° de téléphone

