

Référence : 15-740037

EAN : 3 700 265 740037

**GARANTIE 5
ANS**

Ombrea[®]
Pergolas Bioclimatiques



Description

Découvrez notre carport Ombrea, il vous permettra de protéger les deux véhicules de votre choix des intempéries en toute sérénité.

Avec sa dimension de 6 m de largeur, 5 m de longueur et une hauteur interne de plus de 2,30 m vous pourrez y garer une citadine, une berline, un SUV ou encore un monospace.

Profitez également d'un espace de stockage de 6m² adossé à votre carport pour y ranger vos vélos, outils ou tout objets qu'il vous plaira. cette annexe est fermée par une porte. Bénéficiez aussi d'une extension de toit de 6m² pour relier votre annexe de stockage à votre extension de carport pour y abriter une moto, un scooter, etc.

En cas de pluie notre carport est équipé d'un système de drainage intégré. L'eau est dirigée vers les gouttières situées autour du cadre du carport, puis évacuée par l'une des quatre sorties localisées au niveau de chaque poteau de la structure. En cas de fortes pluies, ce système d'évacuation vous assure une tranquillité d'esprit.

Composé d'une structure en aluminium et d'un toit en acier galvanisé, le carport Ombrea est doté d'une grande robustesse. Le kit de fixation du carport au sol est inclus, et 4 chevilles béton sont fournies par poteau dimensions M10x80 mm

Conseil de l'expert






Nous vous recommandons une installation sur un sol de niveau avec une dalle de béton. Vous pouvez également créer des plots en béton de 30x30cm. Pensez à vérifier régulièrement qu'aucun élément ne gêne sur le toit, branches, feuilles, neige, débroyez si nécessaire.

Les compatibilités accessoires

- Panneau brise-vue
- Panneau décoratif
- Store 3M

Carport Ombrea (2 véhicules + annexe de stockage + extension de toit) 6x7 m

Les produits

-  Système d'évacuation de l'eau par drainage à l'intérieur des poteaux
-  Structure en aluminium, ne rouille pas, sans entretien
-  Toit étanche
-  Compatible avec les accessoires de nos pergolas Ombrea
-  Possibilité de garer 2 véhicules

Référence : 15-740037

EAN : 3 700 265 740037



Dimensions (lxwxh) : 582 x 700 x 255 cm

Dimensions hors-tout (lxwxh) : 600 x 700,4 x 255 cm

Dimensions internes (lxwxh) : 558 x 676,5 x 232,3 cm

Hauteur sous extension de toit : 232 cm

Surface : 42m²

Poids net : 761 kg

Matériau structure : Aluminium & bois composite

Matériau porte : Aluminium

Matériau poignée de porte : Alliage de zinc et aluminium

Caractéristiques global

Matériau clefs : Cuivre et nickel

2 clefs sont fournies avec la serrure

Matériau fenêtre de la porte : Verre trempé 5 mm

Matériau toit (lames) : Acier galvanisé

Coloris structure : Anthracite

Coloris dessous toit : Blanc mat

Dimensions poteaux : 15 x 15 x 255 cm

Dimensions poutres latéral : 19,5 x 12 x 192,9 cm

Dimensions poutres avant : 19,5 x 12 x 291 cm

Dimensions lames de toit : 110 x 4 x 289,5 cm

Dimension porte : 236,5 x 180,9 cm

Épaisseur de l'aluminium : 1,8 - 2,1 mm

Épaisseur de l'acier : 0,4 mm

Caractéristiques carport

Dimensions (lxwxh) : 291 x 500 x 255 cm

Dimensions hors-tout (lxwxh) : 300 x 507,5 x 255 cm

Dimensions internes (lxwxh) : 279 x 495,5 x 232,3 cm

Hauteur sous carport : 232 cm

Surface : 15m²

Poids net : 175 kg

Matériau structure : Aluminium

Matériau toit (lames) : Acier galvanisé

Coloris structure : Anthracite

Coloris dessous toit : Blanc mat

Dimensions poteaux : 15 x 15 x 255 cm

Dimensions poutres latéral : 19,5 x 12 x 291 cm

Dimensions poutres avant : 19,5 x 12 x 507,5 cm

Dimensions lames de toit : 110 x 4 x 289,5 cm


Épaisseur de l'aluminium : 1,8 - 2,1 mm

Épaisseur de l'acier : 0,4 mm



Référence : 15-740037

EAN : 3 700 265 740037



Caractéristiques extension de carport

Dimensions (lxwxh) : 291 x 500 x 255 cm

Dimensions hors-tout (lxwxh) : 300 x 507,5 x 255 cm

Dimensions internes (lxwxh) : 279 x 495,5 x 232,3 cm

Hauteur sous carport : 232 cm

Surface : 15m²

Poids net : 123 kg

Matériau structure : Aluminium

Matériau toit (lames) : Acier galvanisé

Coloris structure : Anthracite

Coloris dessous toit : Blanc mat

Dimensions poteaux : 15 x 15 x 255 cm

Dimensions poutres latéral : 19,5 x 12 x 291 cm

Dimensions poutres avant : 19,5 x 12 x 507,5 cm

Dimensions lames de toit : 110 x 4 x 289,5 cm

Épaisseur de l'aluminium : 1,8 - 2,1 mm

Épaisseur de l'acier : 0,4 mm



Caractéristiques annexe de stockage

Dimensions (lxwxh) : 291 x 192,9 x 255 cm

Dimensions hors-tout (lxwxh) : 300 x 200 x 255 cm

Dimensions internes (lxwxh) : 279 x 181 x 232,3 cm

Hauteur dans l'espace de stockage : 232 cm

Surface : 6m²

Poids net : 410 kg

Matériau structure : Aluminium & bois composite

Matériau porte : Aluminium

Matériau poignée de porte : Alliage de zinc et aluminium

Matériau clefs : Cuivre et nickel

2 clefs sont fournies avec la serrure

Matériau fenêtre de la porte : Verre trempé 5 mm

Matériau toit (lames) : Acier galvanisé

Coloris structure : Anthracite

Dimensions poteaux : 15 x 15 x 255 cm

Dimensions poutres latéral : 19,5 x 12 x 192,9 cm

Dimensions poutres avant : 19,5 x 12 x 291 cm

Dimensions lames de toit : 110 x 4 x 289,5 cm

Dimension porte : 236,5 x 180,9 cm

Épaisseur de l'aluminium : 1,8 - 2,1 mm

Épaisseur de l'acier : 0,4 mm

Référence : 15-740037

EAN : 3 700 265 740037



Caractéristiques extension de toit

Dimensions (lxwxh) : 300 x 200 x 255 cm

Dimensions hors-tout (lxwxh) : 291 x 192,1 x 255 cm

Dimensions internes (lxwxh) : 279 x 181 x 232,3 cm

Hauteur sous extension de toit : 232 cm

Surface : 6m²

Poids net : 53 kg

Dimensions poteaux : 15 x 15 x 255 cm

Dimensions poutres latéral : 19,5 x 12 x 291 cm


Dimensions poutres avant : 19,5 x 12 x 291 cm

Dimensions lames de toit : 110 x 4 x 289,5 cm

Épaisseur de l'aluminium : 1,8 - 2,1 mm

Épaisseur de l'acier : 0,4 mm

Plan du produit



Caractéristiques logistiques

Dimensions colis 1 (carport) : 295,5 x 112 x 65,5 cm / **Poids colis 1 :** 170 kg

Dimensions colis 2 (carport) : 516 x 22,5 x 21,2 cm / **Poids colis 2 :** 52,5 kg

Dimensions colis 3 (extension carport) : 295,5 x 112 x 65,5 cm / **Poids colis 3 :** 140 kg

Dimensions colis 4 (extension carport) : 516 x 21,2 x 15,2 cm / **Poids colis 4 :** 28,5 kg

Dimensions colis 5 (annexe de stockage) : 295,5 x 112 x 69 cm / **Poids colis 5 :** 450 kg

Dimensions colis 6 (extension de toit) : 295,5 x 112 x 79 cm / **Poids colis 6 :** 90 kg

Poids des colis (brut) : 931 kg